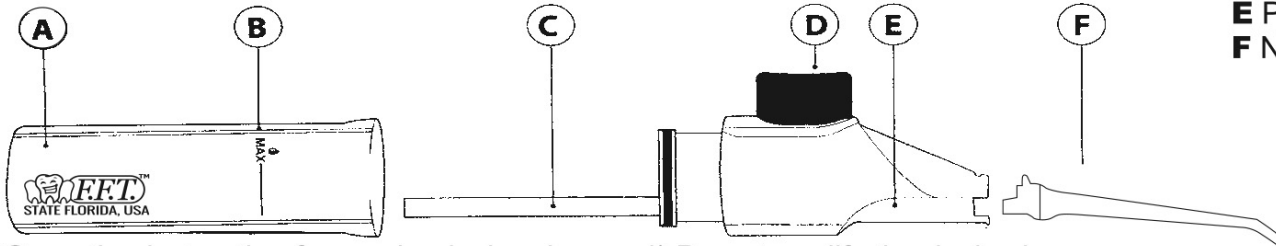




- A** Reservoir
- B** Max Fill Line
- C** Tube
- D** Button
- E** Pulp Housing
- F** Nozzle



Operating instruction for mechanical oral irrigator Individual Favorite Irrigator™ model F.F.T.-IFI-1000(F.F.T. Individual Favorite Irrigator 1000). Before using this product, please read this manual carefully and keep it for future reference.

Content

- 1) safety instructions
- 2) purpose and contraindications
- 3) completeness and technical characteristics
- 4) preparation of the device for operation
- 5) the use of the device
- 6) after using the device
- 7) rules of care, cleaning and disinfection
- 8) warranty obligations

Thank you for buying F.F.T. Individual Favorite Irrigator 1000 made by company F.F.T. (Favorite For Teeth), USA. This device provides effective cleaning of the space between the teeth and removal of plaque. Its use prevents the formation of Tartar and periodontal disease. F.F.T. Individual Favorite Irrigator 1000 is a necessary device for the care of dentures, crowns and braces. It can also be used to massage the gums. Daily home gum massage is an additional measure of caries prevention and the formation of inflammatory processes in the oral cavity.

THE SAFETY INSTRUCTIONS

ATTENTION! Do not throw the F.F.T. Individual Favorite Irrigator 1000 into a fire, do not heat, and do not leave the device in places with high air temperature. These actions can lead to a damage of the device, as well as reduce its life.

WARNINGS:

- 1) Do not use device if the tank, pump body, tube or nozzle of the irrigator is damaged.
- 2) Do not break, bend, or pull the irrigator nozzle with a force. This may reduce its life.
- 3) Keep the device out of the reach of children. It may result in accidents and dangerous situations, such as accidental swallowing of accessories or removable parts of the device by the child.

- 4) Do not modify the device in any way. Also do not disassemble or repair it yourself.
- 5) Do not store the device where it may fall and break.
- 6) Do not use the device if the nozzle is lost.

CAREFULLY:

- 1) Children under 14 years of age and persons with disabilities who cannot operate the device on their own, as well as persons with impaired oral sensitivity should not use this device. People undergoing oral treatment or experiencing pain in their teeth or gums may not always use an irrigator. Before using the device, you must contact your dentist.
- 2) Use the device only for cleaning the oral cavity. Water pressure directed at the eyes, nose, ears or throat can cause injury.
- 3) Do not press the irrigator nozzle against your teeth or gums during use, as this may cause damage.
- 4) Do not fill the tank with water whose temperature exceeds 40 °C.
- 5) Keep the device clean and use only fresh water or mouthwash of the same consistency as water to clean the mouth.
- 6) In case of non-compliance with sanitary and hygienic standards bacteria can develop in the device, which can be harmful to health. It can also cause an unpleasant odor.

APPOINTMENT AND CONTRAINDICATIONS

F.F.T. Individual Favorite Irrigator 1000 is produced for the prevention of bleeding gums, caries, periodontal diseases, gingivitis, medical irrigation and massage of the oral mucosa; effective cleaning of orthodontic systems, as well as for the care of the oral cavity and interdental spaces. It is produced for individual use only.

CONTRAINDICATIONS:

During the first few applications of the irrigator, there may be slight bleeding of the gums. If you have healthy gums, any bleeding of the gums should stop within 1-2 weeks. If bleeding continues after 2 weeks of use, discontinue use of the irrigator and consult your dentist.

Children age less than 14 years

Persons with disabilities

Persons suffering from neurological diseases

Persons suffering from mental illness

PACKAGE CONTENTS AND CHARACTERISTICS:

SPECIFICATIONS CONTENT:

- 1) the body of the irrigator
- 2) water tank
- 3) 1 standard nozzle
- 4) instruction manual
- 5) box

- 1) dimensions (W × d × h): 47 × 32 × 213 mm
- 2) weight: 94 g
- 3) water tank capacity: 50ml
- 4) pressure: from 45 to 75 psi



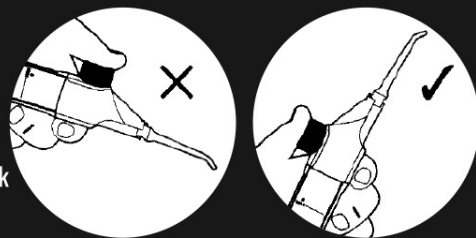
PREPARING THE DEVICE FOR USE
Before using the F.F.T. Individual Favorite Irrigator 1000, disconnect the water tank from the body and submerge the pump body, tube and nozzle completely in water. Press the irrigator button and hold them under water for at least 60 seconds until it starts to bubble. Then lift the end of the nozzle above the water and press the button to ensure the device is working properly and has a steady jet stream.

USE OF THE DEVICE

- 1) Holding the F.F.T. Individual Favorite Irrigator 1000 upright, gently turn the tank counter clockwise and separate it from the pump housing.
- 2) Fill the reservoir of F.F.T. Individual Favorite Irrigator 1000 up to the maximum filling line with either water or your choice mouthwash. Always use only fresh water or mouthwash with the same consistency as water.
- 3) Replace the pump housing by inserting it into the tank and gently turn clockwise to lock into place.
- 4) Using F.F.T. Individual Favorite Irrigator 1000 keep the device in a strictly vertical position, do not overturn the irrigator horizontally. Otherwise, the water will leak into the sections under the tank.
- 5) Place your thumb, as shown on photo (see above), on the button. Insert the nozzle of the irrigator into the mouth. To prevent splashing, cover your mouth slightly during irrigation. Press the button several times until the liquid comes out in a smooth flow. You can adjust the flow rate by changing the force you apply when you press the button. For best results, use a different pressure on the button and change the angle of the water jet by moving the F.F.T. Individual Favorite Irrigator 1000 over your mouth.
- 6) To clean the tooth gaps: place the nozzle in front of the teeth on the gum line, and press the button. For optimal results, use the appliance on both sides of the tooth, continuing to use the F.F.T. Individual Favorite Irrigator 1000 until the oral cavity is completely cleaned.
- 7) To clean bridges, braces, implants or other devices, place the nozzle under the bridge or other device as perpendicularly as possible and press the button. Move slowly along the tooth row. Special attention should be

! When operating F.F.T.-IFI-1000™

DO NOT tilt beyond horizontal otherwise water will leak from the slits under the reservoir



paid to the treatment of interdental space and the area around the braces. For best results, start with the area of the molar(back teeth), moving gradually to the front teeth. Follow along the gums, stopping at the interdental spaces. Continue until all areas around and between the teeth are disinfected. However, remember that irrigation of the mouth will not replace brushing your teeth.

AFTER USING THE DEVICE

- 1) Disconnect the tank and pour the water away. This will help prevent contamination and growth of bacteria in the device.
- 2) Press the button several times to pour away the remaining liquid from the nozzle.
- 3) Wipe the irrigator with a dry cloth.
- 4) Storage and operating conditions of the device:
-0°C- + 40 °C

CARE RULES, CLEANING AND DISINFECTION

When rinsing the F.F.T. Individual Favorite Irrigator 1000, use water with a temperature not exceeding 40°C. Never use caustic soda or any abrasive substances to clean the device, as they can damage it. If you do not intend to use the device for a week or longer, dry the container inside and out.

WARRANTY OBLIGATION

The manufacturer guarantees the warranty for a period of 12 months from the date of purchase of the device. If a manufacturing defect is found during the warranty period, the defective instrument will be repaired and, if repair is not possible, replaced free of charge. Guarantee obligations are valid only if there is a cash receipt.

Warranty service is not provided:

- 1) in the presence of traces of mechanical action on the body of the device, dents, cracks, chips, etc,
- 2) in the presence of traces of opening the body, traces of attempts to repair,
- 3) in the presence of traces of ingress into the body or exposure to aggressive media,
- 4) in other cases of violation by the consumer of the rules of storage, transportation and technical operation of the device provided by the rules stated in the instruction manual.

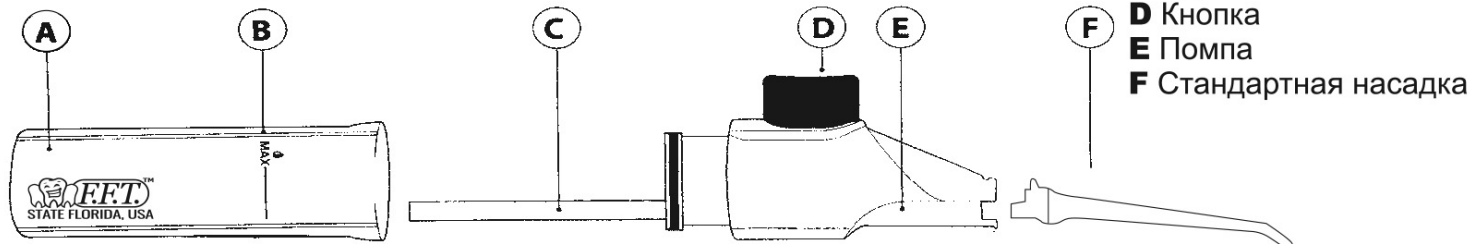
The warranty does not apply to the packaging of the device. The company reserves the right to make full or partial changes to the products without prior notice and in accordance with the production requirements.

Manufacturer:

Favorite For Teeth (F. F. T.), US-United States, 2283 NE 164th st North Miami Beach, Florida State, 33160.

Developer:

Cron-USA LLC, US-United States, 2283 NE 164th st North Miami Beach, Florida State, 33160.



Инструкция по эксплуатации механического ирригатора для полости рта Individual Favorite IrrigatorTM модели F.F.T.-IFI-1000 (F.F.T. Individual Favorite Irrigator 1000). Прежде чем использовать этот прибор, внимательно прочитайте данную инструкцию и сохраните ее для дальнейшего использования.

Содержание

- 1) Инструкция по технике безопасности
- 2) Назначение и противопоказания
- 3) Комплектность и технические характеристики
- 4) Подготовка прибора к работе
- 5) Использование прибора
- 6) После использования прибора
- 7) Правила ухода, чистки и дезинфекции
- 8) Гарантийные обязательства

Благодарим Вас за покупку ирригатора для полости рта F.F.T. Individual Favorite Irrigator 1000 компании F.F.T. (Favorite For Teeth), США. Этот прибор обеспечивает эффективное очищение пространства между зубами и удаление зубного налета. Его использование предотвращает образование зубного камня и болезни пародонта. Ирригатор для полости рта F.F.T. Individual Favorite Irrigator 1000 – это необходимый прибор для ухода за зубными протезами, коронками и брекет-системами. Также с его помощью можно осуществлять массаж десен. Массаж десен, проводимый ежедневно в домашних условиях, служит дополнительной мерой профилактики развития кариеса и формирования в ротовой полости воспалительных процессов.

ИНСТРУКЦИЯ ПО ТЕХНИКЕ БЕЗОПАСНОСТИ

ВНИМАНИЕ! Не бросайте F.F.T. Individual Favorite Irrigator 1000 в огонь, не нагревайте, а также не оставляйте прибор в местах с высокой температурой воздуха. Эти действия могут привести к нарушению целостности прибора, а также к сокращению срока его эксплуатации.

ПРЕДОСТЕРЕЖЕНИЯ:

- 1) Не используйте прибор, если повреждены резервуар, корпус насоса, трубка или сопло ирригатора.
- 2) Не ломайте, не изгибайте, не тяните насадку ирригатора с чрезмерной силой. Это может привести к выходу ирригатора из строя.
- 3) Храните прибор в месте, недоступном для детей. Несоблюдение этого правила может привести к возникновению несчастных случаев и опасных ситуаций, как например, к случайному проглатыванию ребенком аксессуаров или съёмных частей прибора.

- 4) Ни в коем случае не видоизменяйте прибор. Также не разбирайте и не ремонтируйте его самостоятельно.
- 5) Не храните прибор там, где он может упасть и разбиться.
- 6) Не используйте прибор, если насадка потеряна.

ОСТОРОЖНО:

- 1) Дети младше 14 лет и лица с ограниченными способностями, которые не могут самостоятельно управлять прибором, а также лица с ослабленной чувствительностью ротовой полости не должны пользоваться данным прибором. Люди, проходящие лечение ротовой полости или испытывающие боль в зубах или деснах не всегда могут использовать ирригатор. Перед применением прибора необходимо обратиться к стоматологу.
- 2) Используйте прибор исключительно для очистки ротовой полости. Напор воды, направленный в глаза, нос, уши или горло, может нанести травму.
- 3) Во время использования не прижимайте насадку ирригатора к зубам или деснам, так как это может вызвать их повреждение.
- 4) Не наливайте в резервуар воду, температура которой превышает 40 °C.
- 5) Поддерживайте гигиеническую чистоту прибора и используйте для очистки рта только свежую воду или ополаскиватель для рта той же консистенции что и вода.
- 6) В случае несоблюдения санитарно-гигиенических норм использования прибора в нем может развиться плесень и бактерии, что может нанести вред здоровью. Это также может привести к возникновению неприятного запаха.

НАЗНАЧЕНИЕ И ПРОТИВОПОКАЗАНИЯ

Ирригатор для полости рта F.F.T. Individual Favorite Irrigator 1000 предназначен для профилактики: кровоточивости десен, кариеса, пародонтальных заболеваний, гингивита, медикаментозного орошения и массажа слизистой оболочки полости рта; эффективной чистки ортодонтических систем, а также для ухода за полостью рта и межзубными промежутками. Предназначен для индивидуального использования.

Противопоказания:

Во время первых нескольких применений ирригатора может иметь место незначительная кровоточивость десен. Если у вас здоровые десны, любая кровоточивость десен должна прекратиться в течение 1-2 недель. Если кровоточивость продолжится спустя 2 недели применения, прекратите использование ирригатора и проконсультируйтесь со стоматологом.

Возраст менее 14 лет

Ограниченная дееспособность

Лица страдающие неврологическими заболеваниями

Лица страдающие психическими заболеваниями

КОМПЛЕКТНОСТЬ И ТЕХНИЧЕСКИЕ ХАРАКТЕРИСТИКИ

Комплектность:

- 1) Корпус ирригатора для полости рта
- 2) Резервуар для воды
- 3) Одна стандартная насадка
- 4) Инструкция по эксплуатации
- 5) Коробка

Характеристики:

- 1) Габариты (ш × д × в): 47 × 32 × 213 мм
- 2) Вес: 94 г
- 3) Емкость резервуара для воды: 50 мл
- 4) Давление струи: от 310 до 510 кПа

ПОДГОТОВКА ПРИБОРА К РАБОТЕ

Перед использованием F.F.T. Individual Favorite Irrigator 1000 отсоедините резервуар для воды от корпуса и погрузите корпус насоса, трубку и сопло в воду полностью. Нажмите кнопку ирригатора и держите их под водой не менее 60 секунд, пока вода не начнет пузыриться. Затем поднимите конец сопла над водой и нажмите кнопку, чтобы убедиться, что прибор работает правильно и имеет устойчивый струйный поток.

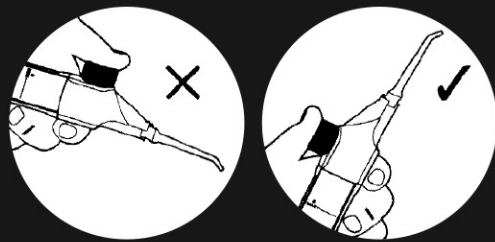
ИСПОЛЬЗОВАНИЕ ПРИБОРА

- 1) Держа F.F.T. Individual Favorite Irrigator 1000 в вертикальном положении, аккуратно поверните резервуар против часовой стрелки и отделите его от корпуса насоса.
- 2) Заполните резервуар F.F.T. Individual Favorite Irrigator 1000 до максимальной линии заполнения водой или ополаскивателем для рта. Всегда используйте только свежую воду или ополаскиватель для рта той же консистенции, что и вода.
- 3) Установите корпус насоса на место, вставив его в резервуар, и аккуратно поверните по часовой стрелке, чтобы зафиксировать.
- 4) Используя F.F.T. Individual Favorite Irrigator 1000 держите устройство в строго вертикальном положении, не опрокидывайте ирригатор горизонтально. В противном случае вода протечет в разрезы под резервуаром.
- 5) Поместите большой палец, как показано на фото(см. выше), на кнопку. Поместите насадку ирригатора в полость рта. Для предотвращения разбрызгивания слегка прикройте рот во время ирригации. Нажмите кнопку несколько раз, пока жидкость не выйдет ровным потоком. Вы можете регулировать скорость потока, изменяя силу, которую вы применяете при нажатии на кнопку. Для достижения наилучших результатов используйте различное давление на кнопку и изменяйте угол струи воды, передвигая F.F.T. Individual Favorite Irrigator 1000 по рту.
- 6) Для очистки зубных промежутков: поместите насадку напротив зубов на линии десен, и нажмите кнопку. Для достижения оптимальных результатов используйте прибор с обеих сторон от зуба, продолжая применять F.F.T. Individual Favorite Irrigator 1000 до полной очистки полости рта.
- 7) Для очистки мостов, брекетов, имплантатов или других приспособлений поместите насадку под мост или другое приспособление как можно более перпендикулярно и нажмите кнопку. Медленно перемещайтесь вдоль зубного ряда. Особое внимание необходимо уделять обработке межзубного пространства и области вокруг брекетов.

Используя F.F.T.-IFI-1000™

НЕЛЬЗЯ

опрокидывать устройство носиком вниз. В противном случае вода протечет в разрезы под резервуаром.



Для лучших результатов начинайте с области коренного зуба (задние зубы), переходя постепенно к передним зубам. Следуйте вдоль десен, останавливаясь у межзубных промежутков. Продолжайте до тех пор, пока все области вокруг и между зубами не будут дезинфицированы. Однако помните, что ирригация рта не заменит чистку зубов.

ПОСЛЕ ИСПОЛЬЗОВАНИЯ ПРИБОРА

- 1) Отсоедините резервуар и слейте воду. Это поможет предотвратить загрязнение и рост бактерий в воде, оставшейся в устройстве.
- 2) Нажмите несколько раз на кнопку, чтобы оставшаяся жидкость вытекла из сопла.
- 3) Протрите ирригатор сухой тканью.
- 4) Условия хранения и эксплуатации прибора: от -0°C – +40°C

ПРАВИЛА УХОДА, ЧИСТКИ И ДЕЗИНФЕКЦИИ

При промывке F.F.T. Individual Favorite Irrigator 1000 используйте воду, температура которой не превышает 40°C. Никогда не используйте каустическую соду или любые абразивные вещества для очистки прибора, так как они могут его повредить. Если не предполагаете использовать устройство в течение недели или дольше, просушите ёмкость изнутри и снаружи.

ГАРАНТИЙНЫЕ ОБЯЗАТЕЛЬСТВА

Изготовитель обеспечивает гарантийные обязательства в течение 12 месяцев с даты приобретения прибора. При обнаружении производственного дефекта в течение срока гарантии неисправный прибор будет отремонтирован, а в случае невозможности ремонта заменен бесплатно. Гарантийные обязательства действительны только при наличии кассового чека. Гарантийное обслуживание не производится:

- 1) при наличии на корпусе прибора следов механического воздействия, вмятин, трещин, сколов и т.п,
- 2) при наличии следов вскрытия корпуса, следов попыток ремонта,
- 3) при наличии следов попадания внутрь корпуса или воздействия на прибор агрессивных сред,
- 4) в других случаях нарушения потребителем правил хранения, транспортировки и технической эксплуатации прибора, предусмотренных правилами, изложенными в инструкции по эксплуатации;

Гарантия не распространяется на упаковку прибора. Компания оставляет за собой право вносить полные или частичные изменения в продукцию без предварительного уведомления и в соответствии с производственными требованиями.

Изготовитель:

Favorite For Teeth (F.F.T.), US - Соединенные Штаты Америки, 2283 NE 164th st North Miami Beach, Florida State, 33160

Импортер:

ООО «ЭНЕРГО-ПРАЙМ», 192029, Санкт-Петербург, пр. Обуховской Обороны, д. 76, к. 7, оф. 2313А БЦ «У Пирса». Прием претензий и пожеланий: [www: fft.com.ru](http://www.fft.com.ru), email: corp@fft.com.ru или по телефону 8 800 550-15-38.